

# Informations Rapides



26 mai 2010 - n° 138

CONJONCTURE

Principaux Indicateurs

## ■ Enquête mensuelle de conjoncture dans l'industrie du bâtiment – Mai 2010

### Légère embellie du climat conjoncturel dans le bâtiment en mai 2010

Les entrepreneurs interrogés en mai 2010 font état d'une légère embellie du climat conjoncturel dans le secteur du bâtiment. L'indicateur synthétique du climat des affaires gagne de nouveau un point pour atteindre 93. L'indicateur de retournement reste dans la zone favorable.

#### Le repli de l'activité a été moins prononcé

Les entrepreneurs sont moins nombreux qu'en avril à indiquer une contraction de l'activité sur la période récente. Toutefois, la baisse de l'activité devrait se prolonger dans les prochains mois.

#### Un emploi encore en baisse

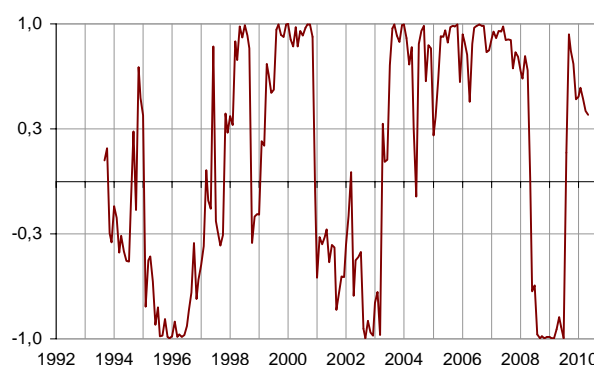
Selon les entrepreneurs, les effectifs ont moins baissé au cours des trois derniers mois. Cette baisse se poursuivrait à un rythme identique au cours des trois prochains mois, selon les anticipations des entrepreneurs.

#### Indicateur synthétique du climat des affaires

Indicateur normalisé : moyenne = 100 et écart-type = 10



#### Indicateur de retournement



Lecture : proche de 1 (resp. -1), l'indicateur signale un climat conjoncturel favorable (resp. défavorable).

#### Conjoncture dans l'industrie du bâtiment

Soldes d'opinion, en %, CVS

	Moy*	Fév. 10	Mar. 10	Avr. 10	Mai. 10
<b>Climat des affaires</b>	<b>100</b>	<b>92</b>	<b>91</b>	<b>92</b>	<b>93</b>
Activité passée	0	-25	-27	-29	-21
Activité prévue	-3	-19	-21	-19	-23
Perspectives générales	-15			-26	
Effectifs passés	0	-22	-20	-18	-14
Effectifs prévus	0	-16	-14	-15	-15
Jugements sur les carnets de commandes	-15	-47	-52	-48	-47
Carnets de commandes (en mois)	5,4	6,2	6,4	6,4	6,3
Taux d'utilisation des capacités de production	89,5	86,4	86,3	86,2	85,7
Goulots de production (en %)	33	22	18	17	17
- Pour insuffisance de personnel (en %)	17,1	4,4	4,7	4,5	4,1
Difficultés de recrutement (en %)	62			52	
Prix prévus	-12	-31	-38	-44	-34
Situation de trésorerie	-5			-16	
Délais de paiement	25			21	

\* Moyenne depuis septembre 1993

### **Des carnets de commandes toujours jugés inférieurs à la normale**

Les entrepreneurs sont aussi nombreux qu'en avril à juger leur carnet de commandes inférieur à la normale. Les carnets de commandes de mai 2010 permettent d'assurer 6,3 mois d'emploi à temps plein des effectifs. Le taux d'utilisation des capacités de production diminue légèrement, et passe à 85,7 %.

### **Une entreprise sur six continue d'éprouver des difficultés à accroître leur production**

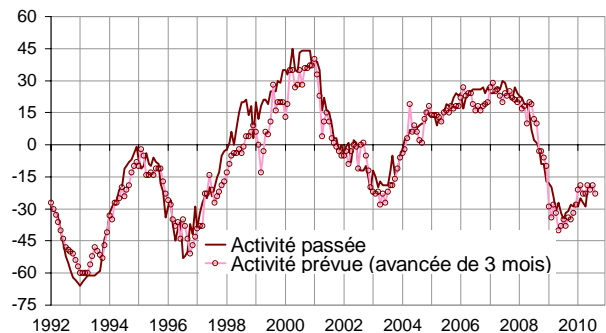
En mai, 17 % des entrepreneurs disent ne pas pouvoir accroître leur production, une proportion proche de celle des derniers mois. L'insuffisance de personnel reste le premier motif évoqué.

### **Les prix continueraient de baisser**

Les entrepreneurs sont moins nombreux qu'en mars à prévoir une baisse de leurs prix.

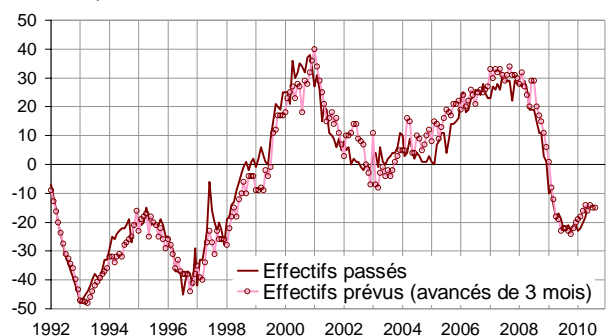
### **Évolution de l'activité dans le bâtiment**

Soldes d'opinion, en %, CVS



### **Évolution de l'emploi dans le bâtiment**

Soldes d'opinion, en %, CVS



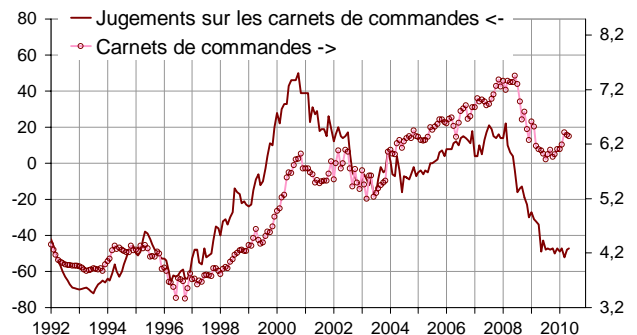
### **Taux d'utilisation des capacités de production**

en %



### **Carnets de commandes**

Solde d'opinion, en %, CVS



#### **Pour en savoir plus :**

- Le solde d'opinion correspond à l'écart entre le pourcentage de réponses « en hausse » et le pourcentage de réponses « en baisse ».

- Des données complémentaires (séries longues, méthodologie, pages internet associées...) sont disponibles sur la page HTML de cet indicateur : <http://www.insee.fr/fr/themes/indicateur.asp?id=56>
- Contact presse : [bureau-de-presse@insee.fr](mailto:bureau-de-presse@insee.fr)

Prochaine publication : le 23 06 2010 à 08h45